

Wir untersuchen und erstellen ein Kunstwerk aus einem Ordnungssystem von Quadraten und Rechtecken, setzen Formen und Farben in Beziehung zum Bildträger, erweitern diesen über den Rand hinaus und bringen etwas Unordnung in ein von uns erstelltes System.



**Du benötigst:**

- ein farbiges Blatt Papier
- Post it's, eventuell in verschiedenen Farben und Formen



**Anleitung:**


1. Beginne mit deinen Post it's ein regelmäßiges Muster auf deine Unterlage zu legen.



2. Füge eine 2. Form und Farbe hinzu. Vielleicht will sich ein Quadrat nicht in dein Muster einfügen?



3. Eine weitere Farbe bringt noch mehr Spannung ins Bild, und vielleicht wollen deine Formen über den Papierrand hinaus?



Ein weiteres Beispiel:

Viel Spaß beim Ausprobieren!

